

將軍澳官立小學
2022-2023年度常識科
二年級「程序性思維」工作紙


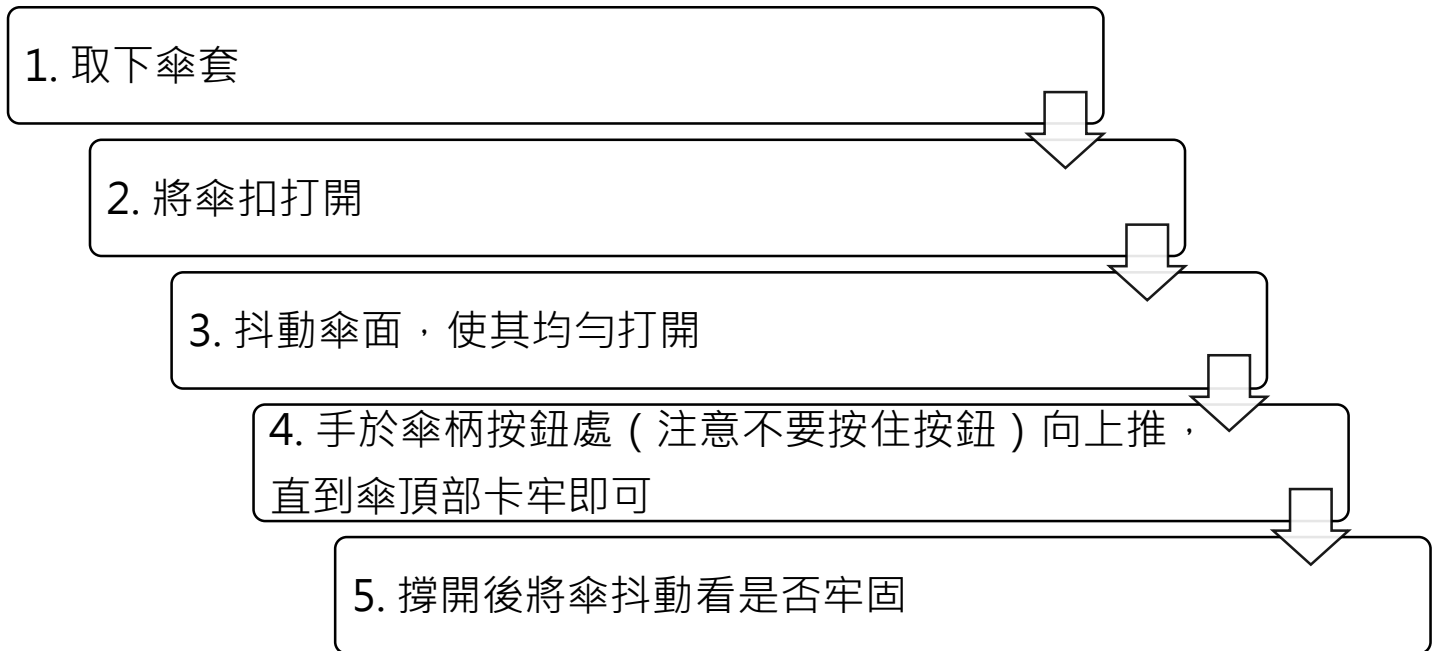
姓名：_____ () 班別：_____ 日期：_____

你們懂得開傘和收傘嗎？試根着以下的程序，試試做吧！

你們亦可以到PL2觀看示範影片！



開傘的程序



收傘的程序


1. 於傘柄按鈕處，輕輕一按，傘就收攏了

2. 固定傘珠於手中，輕輕往傘的把手拍，直到傘珠固定在把手

3. 順着折痕一個一個將傘葉拉直，同一方向合攏傘頁面，找到傘扣，

4. 順着有傘扣的傘葉從中間抓住，將傘扣上的帶子拉緊繞傘葉旋轉一周扣上即可

5. 放入傘套時，以順時針旋轉朝下，即可輕鬆裝入傘套




動手做一做！

		家長簽名
1. 你能按着開傘的程序開到傘嗎？	☺ 做得到！ ☹ 仍需努力！	
值得欣賞的地方/可改善地方		
2. 你能按着收傘的程序收到傘嗎？	☺ 做得到！ ☹ 仍需努力！	
值得欣賞的地方/可改善地方		

延伸活動：

1. 你能按着以上的步驟，應用在長雨傘上嗎？可拍成影片上載到 PL2 與同學分享！



2. 你還有更快開傘和收傘的方法嗎？可拍成影片上載到 PL2 與同學分享！

課程：程序性思維—開傘和收傘

22

課前 課中 課後

時段：2022-10-26 至 2022-11-02

開傘

收傘

開傘

指示

按此編輯.....

未命名分頁內容

未命名分頁內容

課程：程序性思維—開傘和收傘

22

課前 課中 課後

時段：2022-11-02 至 2022-11-02

1. 你能按着以上的步驟，應用在長雨傘上嗎？

2. 你還有更快開傘和收傘的方法嗎？

指示

1. 你能按着以上的步驟，應用在長雨傘上嗎？
可拍成影片上載到PL2與同學分享！

+ 新增參考資料

請留意 PL2 是否已公開！

請於 1 月 11 日-17 日完成！